



# Disclaimer

## 1. Allgemeine Hinweise

Die AlpsCon GmbH stellt eine KI-gestützte Trading-Plattform im Web3-Bereich bereit. Wichtig: Wir bieten keine Finanzdienstleistungen, Anlageberatung oder Gewinngarantien. Die Nutzer:innen handeln eigenverantwortlich, alle Transaktionen sind über die Binance Smart Chain (BSC) öffentlich einsehbar.

## 2. Haftungsausschluss

AlpsCon garantiert keine Gewinne und haftet nicht für Verluste, technische Fehler oder Marktvolatilität. Die Nutzung erfolgt auf eigenes Risiko.

## 3. Keine Finanz- oder Anlageberatung

Alle bereitgestellten Informationen dienen ausschließlich der technischen Nutzung der Plattform, sie ersetzen keine professionelle Anlage-, Steuer- oder Rechtsberatung.

## 4. Externe Links & Drittanbieter

Für externe Inhalte und KYC-Überprüfungen über Sumsb übernimmt AlpsCon keine Haftung.

## 5. Sicherheit & Eigenverantwortung

AlpsCon speichert keine privaten Schlüssel oder sicherheitskritischen Daten. Nutzer sind für die Sicherheit ihrer Wallets selbst verantwortlich. Risiken wie Cyberangriffe oder technische Fehler bestehen weiterhin.

## 6. Nutzung des ALPS-Tokens

ALPS ist ein Utility Token und kein Finanzprodukt. AlpsCon garantiert keine Liquidität oder Wechselkurse.

## 7. Änderungen

Wir behalten uns vor, diesen Disclaimer jederzeit anzupassen. Änderungen werden mindestens 30 Tage vor Inkrafttreten kommuniziert.

## 8. Schlussbemerkung

Mit der Nutzung der Plattform akzeptieren Nutzer:innen diesen Disclaimer vollumfänglich anzuerkennen und tragen die volle Verantwortung für ihre Handlungen.





**ALPSCON<sup>®</sup>**

**WO TRÄUME UND WACHSTUM GRENZENLOS SIND!**



# AlpsCon Führungsteam



**Robert Rieder**

Chief Executive Officer,  
Compliance Manager &  
Co-Founder



**Christian Feiersinger**

Founder, Chief Technology  
Officer, Systemarchitekt &  
Head of Operations



**David Rieder**

Chief Marketing Officer,  
Head of Sales & Co-Founder



# Agenda





# ROADMAP

## Strategischer Start

Beginn unseres  
quantitativen  
Handelssystems

## Forschung & Entwicklung

Innovationslabore eingerichtet, um  
kontinuierliche und automatisierte  
Handelstechnologien  
voranzutreiben

## TRAI Entwicklung

unserer bahnbrechenden  
KI-gesteuerten  
Handelsplattform

## Handelsstart & Ausbau

Beendigung Testphasen / Start  
mit dem Handel / Ausbau des  
Vertriebsteams / Aufbau von  
Marketing

2017

2019

2020

2021

2022

2024

2025

## Plattform release

von Tradeoshi International

## Handelsstrategien

Aufträge institutioneller Anleger  
und CV sowie Hedge Funds,  
um maßgeschneiderte  
Handelsstrategien zu konzipieren

## Wichtiges Etappenziel

Entwicklung von Smart  
Contracts / Training mit  
Milliarden Daten / Erster großer  
Durchbruch der AlpsCon KI



# KI-Fakten



- 1 7 Jahre Entwicklung - Investition von über 800.000 € in modernste KI-Technologie
- 2 10 Milliarden Parameter - eine der größten spezialisierten Fach-KI im Trading
- 3 24/7 automatisiertes Trading - mehr als 200 Trades pro Tag in Echtzeit
- 4 Bis zu 15 KI's zeitgleich im Einsatz in unterschiedlichen Märkten
- 5 KI-basiertes Risikomanagement
- 6 Dezentrale Plattform & Blockchain-Integration - maximale Sicherheit & Transparenz



# Vision

Eine der Besten Trading-KI's weltweit zu sein



2 Millionen € Umsatz erreichen bis 2025

10.000 aktive Kunden erreichen im ersten Jahr

Globale Expansion - Internationale Ausrollung



Eroberung verschiedener Märkte (Rohstoffe wie Gold, Silber, Öl, etc.)

Aufbau einer Community und Ticket-Support





# Technologie



## Meta Learning

Die KI lernt, wie man lernt, und passt sich dynamisch an neue Marktsituationen an.



## Multi Agenten Systeme

Verschiedene spezialisierte KI-Modelle arbeiten zusammen.



## Deep Reinforcement Learning

Die KI optimiert sich selbstständig für maximale Gewinne.



## Multi-Encoder System

Erkennt Muster und Trends über verschiedene Zeiträume.



## Channel-based trading

Mehrere Positionen parallel für maximale Diversifikation.



## Smart Contract Integration

Sichere, transparente Gewinne durch DeFi & Blockchain-Technologie.



# Vergleich

## Größte KI-Gestützte Hedgefonds

### **Bridgewater Associates:**

**171 Milliarden** US-Dollar verwaltetes Vermögen.

### **High-Flyer:**

Chinesischer Hedgefonds mit **13,79 Milliarden** US-Dollar Portfolio.

### **WorldQuant:**

**9 Milliarden** US-Dollar verwaltetes Vermögen, quantitative Strategien.





# Matrix

Modell	Parameter	Technologie	Stärken	Schwächen
<b>AlpsCon</b>	<b>10 Milliarden</b>	<b>HML / MAS / DRL / Transformer, CNNs, LSTMs</b>	<b>extrem hohe Anpassungsfähig keit, Echtzeit Trading</b>	<b>Hohe Rechenanforderungen</b>
Hedgefonds gestützte Modelle	500 Millionen - 1 Milliarde	Datenwissenschaftliche Aggregation, ML gestützte Vorhersagen	Gute Prognosen für langfristige Strategien, große Datenmengen integriert	Weniger Echtzeit Optimierung, oft Black- Box-Modelle
Krypto Trading- Bots mit KI- Elementen	10-100 Millionen	Regelbasierte Strategien mit ML-Unterstützung und Backtesting	Benutzerfreundliche schnelle Einbindung in bestehende Märkte	Begrenzte Lernfähigkeit, oft wenig dynamische Anpassung

# AlpsCon quant trading AI | LIVE AI TRADING RESULTS |



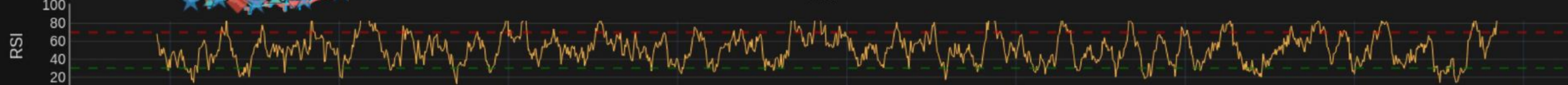
Price & Trades



Volume



RSI



Portfolio Value



Total Profit



- Price
- Volume
- RSI
- 20 MA
- 50 MA
- Portfolio Value
- Total Profit
- Long Trade (Profit: -0.22%)
- Long Trade (Profit: 0.28%)
- Long Trade (Profit: 0.19%)
- Short Trade (Profit: 0.88%)
- Long Trade (Profit: -0.13%)
- Long Trade (Profit: 1.25%)
- Long Trade (Profit: -0.14%)
- Long Trade (Profit: -0.01%)
- Long Trade (Profit: 0.43%)
- Long Trade (Profit: -0.34%)
- Long Trade (Profit: -0.18%)
- Long Trade (Profit: 0.26%)
- Long Trade (Profit: -0.72%)
- Long Trade (Profit: 0.34%)
- Long Trade (Profit: 0.36%)
- Short Trade (Profit: -1.13%)
- Short Trade (Profit: -0.32%)
- Long Trade (Profit: 0.00%)
- Long Trade (Profit: -0.14%)
- Long Trade (Profit: 0.10%)
- Long Trade (Profit: -0.08%)
- Long Trade (Profit: 0.14%)
- Long Trade (Profit: 0.71%)
- Long Trade (Profit: -0.49%)
- Long Trade (Profit: 0.28%)
- Long Trade (Profit: 0.09%)
- Short Trade (Profit: -0.40%)
- Long Trade (Profit: 0.02%)
- Short Trade (Profit: 0.39%)
- Long Trade (Profit: 0.26%)
- Long Trade (Profit: 0.13%)
- Long Trade (Profit: 0.20%)
- Short Trade (Profit: -0.23%)
- Long Trade (Profit: 0.11%)
- Long Trade (Profit: 0.29%)
- Long Trade (Profit: 0.21%)
- Long Trade (Profit: 0.40%)
- Long Trade (Profit: 0.09%)

# AlpsCon quant trading AI | LIVE AI TRADING RESULTS |

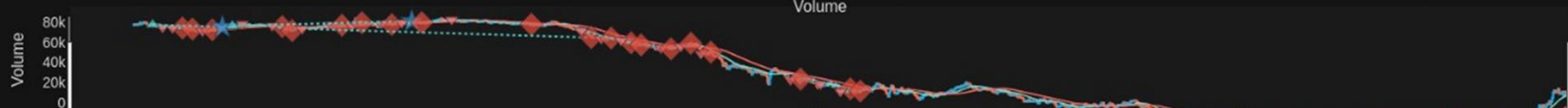


Price & Trades

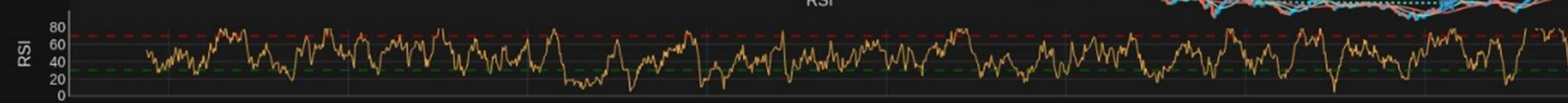


- Price
- Volume
- RSI
- 20 MA
- 50 MA
- Portfolio Value
- Total Profit
- Short Trade (Profit: 0.11%)
- Short Trade (Profit: 0.38%)
- Short Trade (Profit: -0.34%)
- Long Trade (Profit: 0.20%)
- Short Trade (Profit: 0.50%)
- Short Trade (Profit: 0.25%)
- Short Trade (Profit: 0.08%)
- Short Trade (Profit: 0.28%)
- Short Trade (Profit: -0.22%)
- Long Trade (Profit: 0.17%)
- Short Trade (Profit: 0.03%)
- Short Trade (Profit: 0.41%)
- Short Trade (Profit: 1.26%)
- Short Trade (Profit: 0.29%)
- Short Trade (Profit: 0.89%)
- Short Trade (Profit: 0.42%)
- Short Trade (Profit: -0.30%)
- Short Trade (Profit: 1.26%)
- Short Trade (Profit: 0.87%)
- Short Trade (Profit: 0.38%)
- Short Trade (Profit: 1.11%)
- Short Trade (Profit: 0.22%)
- Long Trade (Profit: 0.64%)

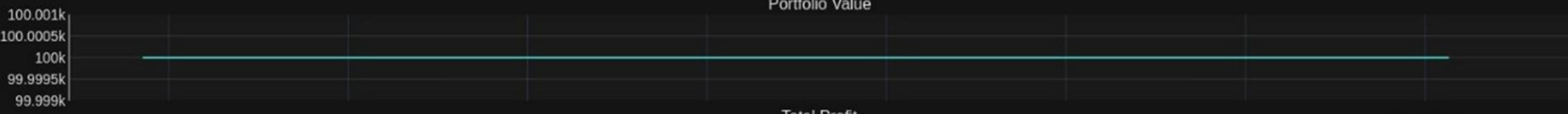
Volume



RSI



Portfolio Value



Total Profit



15:00  
Jan 26, 2025

18:00

21:00

00:00  
Jan 27, 2025

03:00

06:00

09:00

12:00

Date



# Profit Potenzial



## Jährlich

durchschnittlich 100 - 300 %

(bei stabiler Performance und Nutzung des exponentiellen  
Wachstums)





# Profit 2025



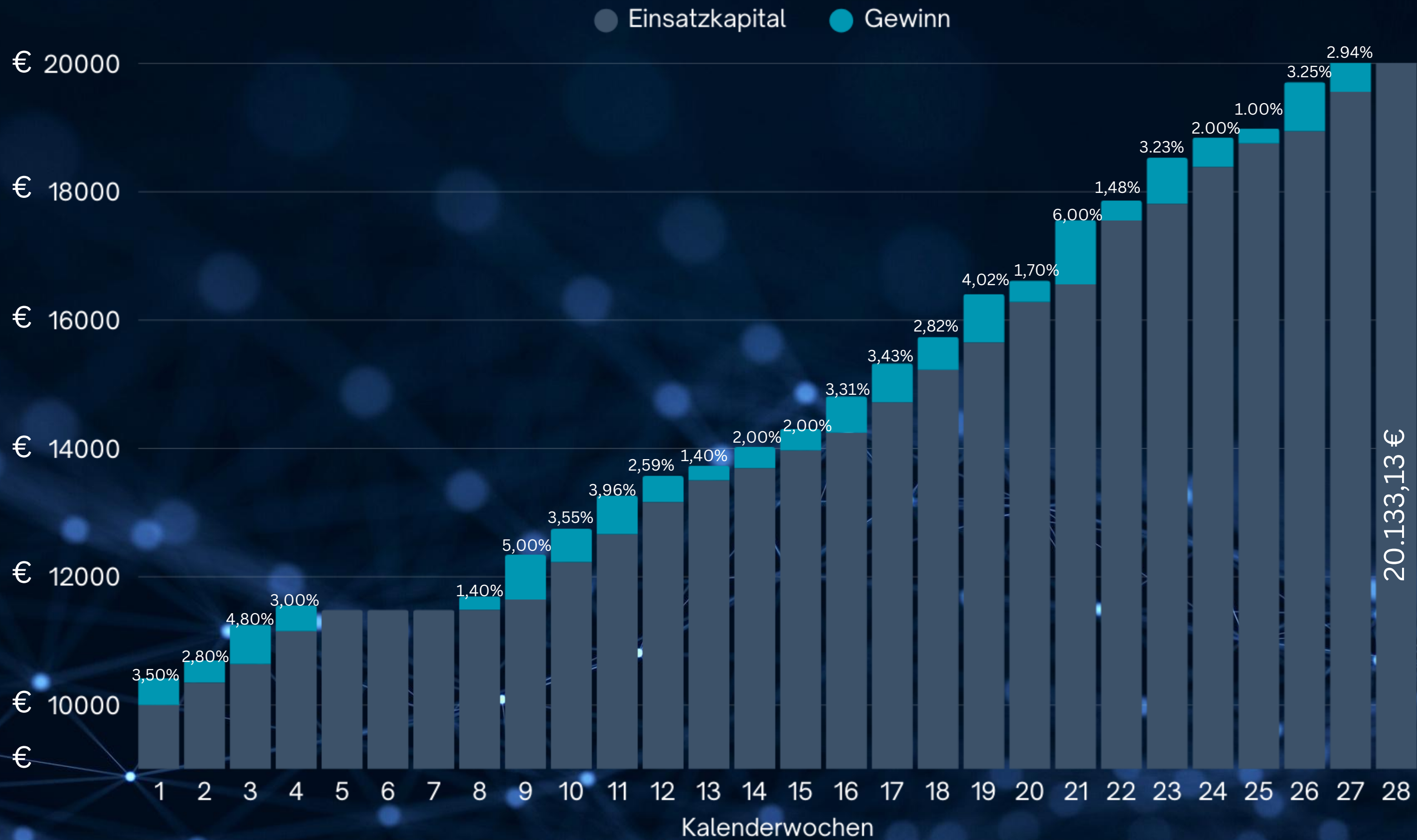
**Profit**  
**6.000.000 \$**

**Kunden**  
**6.500**

**Auszahlung pro  
Woche**  
**300.000 \$**

**Kapital in der KI**  
**21 Millionen \$**

# Entwicklung wöchentlicher Gewinne





# Gebührenstruktur

8 %

## Einzahlungsgebühr

Diese Gebühr wird für jede externe Einzahlung erhoben.

*(Innovatoren sind von dieser Gebühr befreit).*

3 %

## Swap-Gebühr

Bei Ein- & Auszahlungen wird für jeden Tausch zwischen ALPS und anderen Kryptowährungen (wie USDT, USDC, BTC, ETH) eine Gebühr erhoben).

1,4 %

## Nutzungsgebühr

Die Abrechnung erfolgt monatlich vom aktiven Betrag.

4 %

## Autocompound-Gebühr

Bei Nutzung der Auto-Compound Funktion (exponentiellen Wachstum), wird diese Gebühr wöchentlich auf den erzielten Gewinn erhoben.

5 %

## Auszahlungsgebühr

Diese Gebühr wird bei jeder Auszahlung auf den Auszahlungsbetrag erhoben.



# Qualifikations- & Provisionsstruktur

	PV Requirement (weaker Leg)	Direct Volume (D.PV)	Level Bonus	Direkt Members Downline (Level 2 or higher)	Commissions (CV) PV	Weekly Max Pay (\$/ALPS)	Monthly
<b>Level 1: Starter</b>	-	-	-	-	-	-	-
<b>Level 2: Member</b>	-	500\$	-	-	-	-	-
<b>Level 3: Star</b>	5.000\$	5.000\$	50\$/ALPS	3	2%	50\$	200\$
<b>Level 4: Bronze</b>	12.000\$	12.000\$	100\$/ALPS	8	2.25%	400\$	1.600\$
<b>Level 5: Silver</b>	25.000\$	25.000\$	150\$/ALPS	14	2.5%	600\$	2.400\$
<b>Level 6: Gold</b>	45.000\$	40.000\$	200\$/ALPS	20	2.75%	800\$	3.200\$
<b>Level 7: Platinum</b>	80.000\$	60.000\$	250\$/ALPS	25	3%	1.000\$	4.000\$
<b>Level 8: Ruby</b>	250.000\$	100.000\$	500\$/ALPS	30	3,25%	1.400\$	5.600\$
<b>Level 9: Emerald</b>	1.000.000\$	140.000\$	650\$/ALPS	40	3.5%	1.800\$	7.200\$
<b>Level 10: Diamond</b>	1.500.000\$	180.000\$	850\$/ALPS	55	3.75%	2.500\$	10.000\$
<b>Level 11: Purple Diamond</b>	3.500.000\$	230.000\$	1000\$/ALPS	2 (at Level 9)	4%	3.500\$	14.000\$
<b>Level 12: White Diamond</b>	6.000.000\$	300.000\$	1200\$/ALPS	2 (at Level 9)	4.25%	6.500\$	26.000\$
<b>Level 13: Crown Diamond</b>	8.500.000\$	400.000\$	1500\$/ALPS	2 (at Level 10)	4.5%	10.000\$	40.000\$
<b>Level 14: Royal Diamond</b>	12.000.000\$	550.000\$	2000\$ /ALPS	2 (at Level 12)	4.75%	15.000\$	60.000\$
<b>Level 15 Legend</b>	15.000.000\$	1.000.000\$	3000\$ / ALPS	2 (at Level 14)	5%	25.000\$	100.000\$


PV Requirement = Point Volume -/- D.PV = Direct Personal Volume -/- Level Bonus = one off payment -/- CV = Commission Volume -/- based on AlpsCon.ai




# Kontakt & Impressum




## AlpsCon GmbH



Christian Feiersinger  
CTO, Founder



David Rieder  
CMO, Head of Sales



Robert Rieder  
CEO

Bösch 73  
CH-6331 Hünenberg ZG  
Schweiz

Email: [admin@alpscon.ai](mailto:admin@alpscon.ai)  
Webseite: [alpscon.ai](https://alpscon.ai)

UID: CHE-171.537.490

